

Die günstige Scheuersaugmaschine für viele Einsatzbereiche




Die Scheuersaugmaschinen BA551/ 611 sind ideal für die Reinigung verschmutzter Hartböden mittlerer Größe, zum Beispiel in Supermärkten und öffentlichen Gebäuden. Die schmale und kurze Bauweise der Maschinen ermöglicht ein einfaches Manövrieren auch bei Platzmangel. Die Scheuersaugmaschinen BA551/ 611 ermöglichen die schnelle, leise und effiziente Bodenreinigung mit wenig Wasser- und Reinigungsmittelverbrauch sowie lange Batterielaufzeiten. Das innovative Ecoflex System ist eine technologische Lösung, die alle Reinigungsanforderungen zwischen ökologisch und sauber abdeckt (Optional für alle Batteriebetriebene Varianten)



Abb. ähnlich

- Ecoflex System (optional) maximale Flexibilität im Wasser und Reinigungsmittelverbrauch ohne Kompromisse
- Sehr leise 65,8 dB(A). -Reinigen auch in geräuschsensiblen Bereichen möglich
- Das austauschbare Schrubdeck erlaubt die Wahl von Tellerbürsten in 2 verschiedenen Arbeitsbreiten (53 und 61cm) oder mit einer Walzenbürste (51cm)
- ECO Solution sorgt standardmäßig für bis zu 50% weniger Wasser und Reinigungsmittelverbrauch
- Drehbar gelagerte Absaugleiste für optimal trockene Böden
- 2 Tanksystem garantiert hygienische Reinigung des Tanks (entspricht dem HACCP Konzept).

• Serienmäßige Ausstattung



Lieferumfang		Artikel-Nr.	Anzahl	SCRUBBER BA 611 D	BA 551 D inkl. Ladegerät	BA 551 CD inkl. LG
Sauglippen						
	Sauglippen-Set, 740 mm, 29"	9100000279	0		•	•
	Sauglippen-Set, 840 mm, 33"	9100000280	1	•		
Einbauladegeräte						
	Einbauladegerät 24V-13A 100-230V	909 6739 000	1		•	•

• Serienmäßige Ausstattung

Lieferumfang		Artikel-Nr.	Anzahl	BA 611 D inkl. Ladegerät	BA 551 D komplett	BA 611 D komplett
Sauglippen						
	Sauglippen-Set, 740 mm, 29"	9100000279	0			



Die günstige Scheuersaugmaschine für viele Einsatzbereiche

Lieferumfang		Artikel-Nr.	Anzahl	BA 611 D inkl. Ladegerät	BA 551 D komplett	BA 611 D komplett
	Sauglippen-Set, 840 mm, 33"	9100000280	1	•		
Einbauladegeräte						
	Einbauladegerät 24V-13A 100-230V	909 6739 000	1	•		

Modell	SCRUBBER BA 611 D	BA 551 D inkl. Ladegerät	BA 551 CD inkl. LG
Artikel-Nr.	908 7149 020	908 7157 020	908 7158 020

Produkteigenschaften

Antriebsmotor	•	•	•
Kabelversion			
Batterieversion	•	•	•
Wechselbares Bürstendeck	•	•	•
Autom. Bürstenabwurf/-aufnahme	•	•	
Abnehmbarer Schmutzwassertankdeckel	•	•	•
Füllstandsanzeige	•	•	•
Tellerbürstendeck	•	•	
Versetztes Bürstendeck	•	•	•
Walzenbürstendeck			•
Ecoflex vorbereitet	•	•	•
Saugleiste	•	•	•

Modell	BA 611 D inkl. Ladegerät	BA 551 D komplett	BA 611 D komplett
Artikel-Nr.	908 7159 020	CM908 7157 020-07	CM908 7159 020-07

Produkteigenschaften

Antriebsmotor	•	•	•
Kabelversion			
Batterieversion	•	•	•
Wechselbares Bürstendeck	•	•	•
Autom. Bürstenabwurf/-aufnahme	•	•	•
Abnehmbarer Schmutzwassertankdeckel	•	•	•
Füllstandsanzeige	•	•	•
Tellerbürstendeck	•	•	•
Versetztes Bürstendeck	•	•	•



Die günstige Scheuersaugmaschine für viele Einsatzbereiche

Modell	BA 611 D inkl. Ladegerät	BA 551 D komplett	BA 611 D komplett
Artikel-Nr.	908 7159 020	CM908 7157 020-07	CM908 7159 020-07

Produkteigenschaften

Walzenbürstendeck			
Ecoflex vorbereitet	•	•	•
Saugleiste	•	•	•



Technische Spezifikationen	SCRUBBER BA 611 D	BA 551 D inkl. Ladegerät	BA 551 CD inkl. LG
Steckertyp	ALL	EU	EU
Max. Laufzeit (Stunden)	3H	3H	2,5H
Max. Geschwindigkeit (km/Std.)	5.6	5.6	5.6
Spannung / Frequenz (V/Hz)	24/-	24/-	24/-
IP-Schutzklasse	IPx4	IPx4	IPx4
Schutzklasse	III	III	III
Aufnahmeleistung (kW)	1230	1010	1330
Luftmenge (l/sek.)	25.3	25.3	25.3
Unterdruck (kPa)	11	11	11
Geräuschpegel, 1,5 m Abstand (dB(A) ISO 3744)	65.8	65.8	65.8
Flächenleistung theor./prak. (m ² /h)	3420/2055	2970/1785	2860/1720
Arbeitsbreite (mm)	610	530	510
Max. Steigungsrate (%)	2	2	2
Wasserleistung (l/min.)	0.55/1.1	0.55/1.1	0.55/1.1
Frisch-/Schmutzwassertank (l)	55/55	55/55	55/55
Absaugleiste, Breite (mm)	810	760	760
Bürsten-/Paddurchmesser (mm)	305/305	530/508	-
Bürstenanpressdruck (kg)	21/28	21/28	26
Bürstengeschwindigkeit (U/min.)	230	135	570
Bürstenanzahl/ -typ	2 Disc	1 Disc	2 Cylindrical
Abmessungen L x B x H (mm)	1310x650x1090	1320x540x1090	1320x540x1090
Gewicht, einsatzbereit (kg)	255	255	258
Gewicht, netto (kg)	110	109	112
Gesamtgewicht (kg)	255	255	258
Betriebsgewicht (kg)	255	255	258



Die günstige Scheuersaugmaschine für viele Einsatzbereiche












Technische Spezifikationen	BA 611 D inkl. Ladegerät	BA 551 D komplett	BA 611 D komplett
Steckertyp	EU		
Max. Laufzeit (Stunden)	3H		
Max. Geschwindigkeit (km/Std.)	5.6		
Spannung / Frequenz (V/Hz)	24/-		
IP-Schutzklasse	IPx4		
Schutzklasse	III		
Aufnahmeleistung (kW)	1230		
Luftmenge (l/sek.)	25.3		
Unterdruck (kPa)	11		
Geräuschpegel, 1,5 m Abstand (dB(A) ISO 3744)	65.8		
Flächenleistung theor./prak. (m ² /h)	3420/2055		
Arbeitsbreite (mm)	610		
Max. Steigungsrate (%)	2		
Wasserleistung (l/min.)	0.55/1.1		
Frisch-/Schmutzwassertank (l)	55/55		
Absaugleiste, Breite (mm)	810		
Bürsten-/Paddurchmesser (mm)	305/305		
Bürstenanpressdruck (kg)	21/28		
Bürstengeschwindigkeit (U/min.)	230		
Bürstenanzahl/ -typ	2 Disc		
Abmessungen L x B x H (mm)	1310x650x1090		
Gewicht, einsatzbereit (kg)	256		
Gewicht, netto (kg)	110		
Gesamtgewicht (kg)	256		
Betriebsgewicht (kg)	256		

● Seriennmäßige Ausstattung, ○ Optionales Zubehör, □ Optionen nur ab Werk












Zubehör	Artikel-Nr.	Anzahl	SCRUBBER BA 611 D	BA 551 D inkl. Ladegerät	BA 551 CD inkl. LG
Pads 12", Ø 305 mm					
 Eco Pad 12", Ø 305 mm, blau, VPE 5	10001905	2	○		
 Eco Pad 12", Ø 305 mm, braun, VPE 5	10001906	2	○		











Die günstige Scheuersaugmaschine für viele Einsatzbereiche

	Zubehör	Artikel-Nr.	Anzahl	SCRUBBER BA 611 D	BA 551 D inkl. Ladegerät	BA 551 CD inkl. LG
	Eco Pad 12", Ø 305 mm, grün, VPE 5	10001907	2	○		
	Eco Pad 12", Ø 305 mm, rot, VPE 5	10001908	2	○		
	Eco Pad 12", Ø 305 mm, schwarz, VPE 5	10001904	2	○		
	Eco Pad 12", Ø 305 mm, weiß, VPE 5	10001909	2	○		
Pads 20", Ø 508 mm						
	Eco Pad 20", Ø 508 mm, blau, VPE 5	10001956	1		○	
	Eco Pad 20", Ø 508 mm, braun, VPE 5	10001957	1		○	
	Eco Pad 20", Ø 508 mm, grün, VPE 5	10001958	1		○	
	Eco Pad 20", Ø 508 mm, hellbraun, VPE 5	10001954	1		○	
	Eco Pad 20", Ø 508 mm, rot, VPE 5	10001959	1		○	
	Eco Pad 20", Ø 508 mm, schwarz, VPE 5	10001955	1		○	
	Eco Pad 20", Ø 508 mm, weiß, VPE 5	10001960	1		○	
Spezial-Pads						

Die günstige Scheuersaugmaschine für viele Einsatzbereiche











	Zubehör	Artikel-Nr.	Anzahl	SCRUBBER BA 611 D	BA 551 D inkl. Ladegerät	BA 551 CD inkl. LG
	Eco Brill. Pad 12", Ø 305 mm, blau, VPE	10002317	2	<input type="radio"/>		
	Eco Brill. Pad 12", Ø 305 mm, gelb, VPE	10002318	2	<input type="radio"/>		
	Eco Brill. Pad 12", Ø 305 mm, grün, VPE	10002319	2	<input type="radio"/>		
	Eco Brill. Pad 12", Ø 305 mm, rot, VPE 2	10002316	2	<input type="radio"/>		
	Eco Brill. Pad 20", Ø 508 mm, blau, VPE	10002349	1		<input type="radio"/>	
	Eco Brill. Pad 20", Ø 508 mm, gelb, VPE	10002350	1		<input type="radio"/>	
	Eco Brill. Pad 20", Ø 508 mm, rot, VPE 2	10002348	1		<input type="radio"/>	
	Eco Brill. Pad 20", Ø 508 mm, grün/VPE 2 PC	10002351	1		<input type="radio"/>	
Ecoflex-System						
	Ecoflex-Set	909 6744 000	0	<input type="checkbox"/>	<input type="checkbox"/>	<input type="checkbox"/>
	EDS-Behälter, nachfüllbar	56315503	1	<input type="checkbox"/>	<input type="checkbox"/>	<input type="checkbox"/>
Externes Ladegerät						
	Ladegerät HF 24V-10A SB120R	80512410	1	<input type="checkbox"/>	<input type="checkbox"/>	<input type="checkbox"/>

Die günstige Scheuersaugmaschine für viele Einsatzbereiche












Zubehör	Artikel-Nr.	Anzahl	SCRUBBER BA 611 D	BA 551 D inkl. Ladegerät	BA 551 CD inkl. LG
 Ladegerät HF 24V-13A SB120G	80532413	1	<input type="checkbox"/>	<input type="checkbox"/>	<input type="checkbox"/>
 Ladegerät HF 24V-30A Optima SB120R	80542433	1	<input type="checkbox"/>	<input type="checkbox"/>	<input type="checkbox"/>
Batterien					
 Gelbatterie Monoblock, 12V-76 Ah	80564310	2	<input type="checkbox"/>	<input type="checkbox"/>	<input type="checkbox"/>
Gelbatterie Monoblock, 12V-105 Ah	80564400	2	<input type="checkbox"/>	<input type="checkbox"/>	<input type="checkbox"/>
 Nassbatterie Monoblock, 12V-110 Ah	80564600	2	<input type="checkbox"/>	<input type="checkbox"/>	<input type="checkbox"/>
 Nassbatterie Semi T Monobl., 12V-110 Ah	L00200049	2	<input type="checkbox"/>	<input type="checkbox"/>	<input type="checkbox"/>
 Nassbatterie Semi T Monoblock, 12V-85 Ah	80564800	2	<input type="checkbox"/>	<input type="checkbox"/>	<input type="checkbox"/>
Sonstiges					
 Betriebsstundenzähler 24V	9096951000	1	<input type="checkbox"/>	<input type="checkbox"/>	<input type="checkbox"/>
Bürstendeck-Set 610 mm, 24"	909 6850 000	0	<input type="checkbox"/>		
Bürstendeck-Set zyl., 510 mm, 20"	909 6849 000	0			<input type="checkbox"/>
 Filter antischaum	909 5065 000	0	<input type="checkbox"/>	<input type="checkbox"/>	<input type="checkbox"/>
 Gasdruckfeder-Set	909 6738 000	0	<input type="checkbox"/>		
Haltenetz	909 6734 000	0	<input type="checkbox"/>	<input type="checkbox"/>	<input type="checkbox"/>
 Lenkrollen-Set	9098947000	0	<input type="checkbox"/>	<input type="checkbox"/>	<input type="checkbox"/>
Absaugleisten, Gummis für Absaugleisten, Spritzschutz					







Die günstige Scheuersaugmaschine für viele Einsatzbereiche

Zubehör		Artikel-Nr.	Anzahl	SCRUBBER BA 611 D	BA 551 D inkl. Ladegerät	BA 551 CD inkl. LG
3 er Seitenbesen CA / BA 451/531/551/611		9098343000	0	○	○	○
Padhalter						
	Padhalter 305 mm, 12"	L08603939	2	○		
	Padhalter m. Padverschluß, 530 mm	L08837018	1		○	
	Padhalter Ø 305 mm, 12"	9099670000	2	○		
	Padhalter Ø 508 mm, 20"	9099671000	1		○	
Walzenbürste						
	Walzenbürste abrasiv, PP 0,6	909 5825 000	2			○
	Walzenbürste PP 0,4	909 5823 000	2			○
	Walzenbürste PP 0,45	909 5824 000	2			○
Spritzschutz						
Spritzgummi		909 5224 000	1	○		
Einbauladegeräte						
	Einbauladegerät 24V-13A 100-230V	909 6739 000	1	□	●	●
Sauglippen						
	Sauglippenset PU	909 6859 000	1	□		
	Sauglippenset PU, 740 mm	909 6858 000	1		○	□







Die günstige Scheuersaugmaschine für viele Einsatzbereiche

Zubehör	Artikel-Nr.	Anzahl	SCRUBBER BA 611 D	BA 551 D inkl. Ladegerät	BA 551 CD inkl. LG
 Sauglippen-Set, 740 mm, 29"	910000279	0		•	•
 Sauglippen-Set, 840 mm, 33"	910000280	1	•		
Reinigungsmittelausstattung					
EDS-Behälter	909 6903 000	1	○	○	○
Bürsten, 305 mm					
 Bürste Mid Grit 180, 305 mm, 12"	L08603872	2	○		
 Bürste Mid Grit 240, 305 mm, 12"	L08603873	2	○		
 Bürste Prolene, mittel, 305 mm, 12 "	L08603842	2	○		
 Bürste Prolite, 305 mm, 12 "	L08603874	2	○		
 Bürste Union Mix, 305 mm, 12"	L08603875	2	○		
Bürsten, 530 mm					
 Bürste Dyna Grit 80, 530 mm	L08837066	1		○	
 Bürste Magna Grit 46, 530 mm	L08837065	1		○	
 Bürste Mid Grit 180, 530 mm	L08837028	1		○	
 Bürste PPN mittel, 530 mm	L08837025	1		○	

Die günstige Scheuersaugmaschine für viele Einsatzbereiche













Zubehör	Artikel-Nr.	Anzahl	SCRUBBER BA 611 D	BA 551 D inkl. Ladegerät	BA 551 CD inkl. LG
 Bürste PPN weich, 530 mm	L08837026	1		○	
 Bürste Sica Mid Grit 240, 530mm	L08837029	1		○	
 Bürste Union Mix, 530 mm	L08837027	1		○	
 Schleifkornbürste 21" AGLiteGrit 500	L08837067	1		○	

● Serienmäßige Ausstattung, ○ Optionales Zubehör, □ Optionen nur ab Werk

Zubehör	Artikel-Nr.	Anzahl	BA 611 D inkl. Ladegerät	BA 551 D komplett	BA 611 D komplett
Pads 12", Ø 305 mm					
 Eco Pad 12", Ø 305 mm, blau, VPE 5	10001905	2	○		
 Eco Pad 12", Ø 305 mm, braun, VPE 5	10001906	2	○		
 Eco Pad 12", Ø 305 mm, grün, VPE 5	10001907	2	○		
 Eco Pad 12", Ø 305 mm, rot, VPE 5	10001908	2	○		
 Eco Pad 12", Ø 305 mm, schwarz, VPE 5	10001904	2	○		
 Eco Pad 12", Ø 305 mm, weiß, VPE 5	10001909	2	○		
Pads 20", Ø 508 mm					





Die günstige Scheuersaugmaschine für viele Einsatzbereiche

	Zubehör	Artikel-Nr.	Anzahl	BA 611 D inkl. Ladegerät	BA 551 D komplett	BA 611 D komplett
	Eco Pad 20", Ø 508 mm, blau, VPE 5	10001956	1			
	Eco Pad 20", Ø 508 mm, braun, VPE 5	10001957	1			
	Eco Pad 20", Ø 508 mm, grün, VPE 5	10001958	1			
	Eco Pad 20", Ø 508 mm, hellbraun, VPE 5	10001954	1			
	Eco Pad 20", Ø 508 mm, rot, VPE 5	10001959	1			
	Eco Pad 20", Ø 508 mm, schwarz, VPE 5	10001955	1			
	Eco Pad 20", Ø 508 mm, weiß, VPE 5	10001960	1			
Spezial-Pads						
	Eco Brill. Pad 12", Ø 305 mm, blau, VPE	10002317	2	○		
	Eco Brill. Pad 12", Ø 305 mm, gelb, VPE	10002318	2	○		
	Eco Brill. Pad 12", Ø 305 mm, grün, VPE	10002319	2	○		
	Eco Brill. Pad 12", Ø 305 mm, rot, VPE 2	10002316	2	○		
	Eco Brill. Pad 20", Ø 508 mm, blau, VPE	10002349	1			












Die günstige Scheuersaugmaschine für viele Einsatzbereiche













	Zubehör	Artikel-Nr.	Anzahl	BA 611 D inkl. Ladegerät	BA 551 D komplett	BA 611 D komplett
	Eco Brill. Pad 20", Ø 508 mm, gelb, VPE	10002350	1			
	Eco Brill. Pad 20", Ø 508 mm, rot, VPE 2	10002348	1			
	Eco Brill. Pad 20", Ø508mm, grün/VPE 2 PC	10002351	1			
Ecoflex-System						
	Ecoflex-Set	909 6744 000	0	<input type="checkbox"/>		
	EDS-Behälter, nachfüllbar	56315503	1	<input type="checkbox"/>		
Externes Ladegerät						
	Ladegerät HF 24V-10A SB120R	80512410	1	<input type="checkbox"/>		
	Ladegerät HF 24V-13A SB120G	80532413	1	<input type="checkbox"/>		
	Ladegerät HF 24V-30A Optima SB120R	80542433	1	<input type="checkbox"/>		
Batterien						
	Gelbatterie Monoblock, 12V-76 Ah	80564310	2	<input type="checkbox"/>		
	Gelbatterie Monoblock, 12V-105 Ah	80564400	2	<input type="checkbox"/>		
	Nassbatterie Monoblock, 12V-110 Ah	80564600	2	<input type="checkbox"/>		
	Nassbatterie Semi T Monobl., 12V-110 Ah	L00200049	2	<input type="checkbox"/>		














Die günstige Scheuersaugmaschine für viele Einsatzbereiche

	Zubehör	Artikel-Nr.	Anzahl	BA 611 D inkl. Ladegerät	BA 551 D komplett	BA 611 D komplett
	Nassbatterie Semi T Monoblock, 12V-85 Ah	80564800	2	<input type="checkbox"/>		
Sonstiges						
	Betriebsstundenzähler 24V	9096951000	1	<input type="checkbox"/>		
	Bürstendeck-Set 610 mm, 24"	909 6850 000	0	<input type="checkbox"/>		
	Bürstendeck-Set zyl., 510 mm, 20"	909 6849 000	0			
	Filter antischaum	909 5065 000	0	<input type="radio"/>		
	Gasdruckfeder-Set	909 6738 000	0	<input type="checkbox"/>		
	Haltenetz	909 6734 000	0	<input type="checkbox"/>		
	Lenkrollen-Set	9098947000	0	<input type="checkbox"/>		
Absaugleisten, Gummis für Absaugleisten, Spritzschutz						
	3 er SeitenbesenCA / BA 451/531/551/611	9098343000	0	<input type="radio"/>		
Padhalter						
	Padhalter 305 mm, 12"	L08603939	2	<input type="radio"/>		
	Padhalter m. Padverschluß, 530 mm	L08837018	1			
	Padhalter Ø 305 mm, 12"	9099670000	2	<input type="radio"/>		
	Padhalter Ø 508 mm, 20"	9099671000	1			
Walzenbürste						

Die günstige Scheuersaugmaschine für viele Einsatzbereiche

Zubehör	Artikel-Nr.	Anzahl	BA 611 D inkl. Ladegerät	BA 551 D komplett	BA 611 D komplett
 Walzenbürste abrasiv, PP 0,6	909 5825 000	2			
 Walzenbürste PP 0,4	909 5823 000	2			
 Walzenbürste PP 0,45	909 5824 000	2			
Spritzschutz					
 Spritzgummi	909 5224 000	1	○		
Einbauladegeräte					
 Einbauladegerät 24V-13A 100-230V	909 6739 000	1	●		
Sauglippen					
 Sauglippenset PU	909 6859 000	1	□		
 Sauglippenset PU, 740 mm	909 6858 000	1			
 Sauglippen-Set, 740 mm, 29"	9100000279	0			
 Sauglippen-Set, 840 mm, 33"	9100000280	1	●		
Reinigungsmittelausstattung					
 EDS-Behälter	909 6903 000	1	○		
Bürsten, 305 mm					
 Bürste Mid Grit 180, 305 mm, 12"	L08603872	2	○		
 Bürste Mid Grit 240, 305 mm, 12"	L08603873	2	○		

Die günstige Scheuersaugmaschine für viele Einsatzbereiche

	Zubehör	Artikel-Nr.	Anzahl	BA 611 D inkl. Ladegerät	BA 551 D komplett	BA 611 D komplett
	Bürste Prolene, mittel, 305 mm, 12 "	L08603842	2	○		
	Bürste Prolite, 305 mm, 12 "	L08603874	2	○		
	Bürste Union Mix, 305 mm, 12"	L08603875	2	○		
Bürsten, 530 mm						
	Bürste Dyna Grit 80, 530 mm	L08837066	1			
	Bürste Magna Grit 46, 530 mm	L08837065	1			
	Bürste Mid Grit 180, 530 mm	L08837028	1			
	Bürste PPN mittel, 530 mm	L08837025	1			
	Bürste PPN weich, 530 mm	L08837026	1			
	Bürste Sica Mid Grit 240, 530mm	L08837029	1			
	Bürste Union Mix, 530 mm	L08837027	1			
	Schleifkornbürste 21" AGLiteGrit 500	L08837067	1			