

## VL-500 Nass-/Trockensauger - die neue Art der Reinigung

Die VL500 Nass-/Trockensauger sind ideal für Hotels, Ausstellungs- und Konferenzzentren und öffentliche Gebäude geeignet. Diese Maschine ist das perfekte Arbeitsgerät für den Gebäudereiniger. Ausgestattet mit innovativen Features, wie der Schutz bei einer fehlerhaften Filterkonfiguration oder der Dualen Filtration. Bei der Dualen Filtration sind die Filter für einen Nass- wie auch Trockeneinsatz ausgelegt.

Umständliche und zeitraubende Filterwechsel für die unterschiedlichsten Anwendungsbereiche sind somit nicht mehr notwendig. Dies gibt dem Bediener zusätzliche Sicherheit und die Motoren werden nachhaltig geschützt. Das einzigartige Design und die Funktionen des VL500 wurden in direkter Zusammenarbeit mit unseren Kunden entwickelt.



Die VL500 Nass-/Trockensauger Serie gewährleistet Leistung und Zuverlässigkeit bei gleichzeitig niedrigen Anschaffungskosten. Diese Maschinen erledigen ihre Aufgaben schnell und zuverlässig.



Abb. ähnlich

- Ergo Fahrgestell, mit verstellbaren Handgriffen.
- Der klappbare Motorkopf ermöglicht eine schnelle sichere und praktische Wartung der Maschine.
- Duales Filtersystem, ohne Filterwechsel, geeignet für eine Nass, wie auch für die Trockenanwendung.
- Intuitive Verriegelungen, für eine Einhandbedienung.
- Transparenter Ablassschlauch.
- Erhältlich mit einem oder auch mit zwei Motoren.
- MultiFit Anschlussystem, Saugrohr aus Edelstahl, Aufhängung für Saugrohr und Düse.

• Serienmäßige Ausstattung

Lieferumfang		Artikel-Nr.	Anzahl	VL500 55-1 EDF	VL500 55-2 EDF	VL500 55-2 BDF 220-240V/50-60 EU
<b>Saugschläuche</b>						
	Saugschlauch kpl. Ø 40 mmx2,5 m	107407336	1	•	•	•
<b>Saugdüsen, nass</b>						
	Bodendüse Nass Ø 40 mm, Gummi-Streifen	107407338	1			
	HARDFLOOR NOZZLE 400MM x Ø40MM - KIT	107416577	1	•	•	•
<b>Hartbodendüsen</b>						
	Hartbodendüse Ø 40 mm, Bürste	107407339	1	•	•	•
<b>Fugendüsen</b>						
	Fugendüse Ø 40 mm	107408850	1	•	•	•
<b>Filter</b>						
	Filterkassete 75 Liter	107407300	1	•	•	•
	Nass-/Trocken Einlegetuchfilter 55-75 L	107407304	1			
<b>Zusatzfilter</b>						

## VL-500 Nass-/Trockensauger - die neue Art der Reinigung

Lieferumfang		Artikel-Nr.	Anzahl	VL500 55-1 EDF	VL500 55-2 EDF	VL500 55-2 BDF 220-240V/50-60 EU
	Nassfilter für Dual-Filtration 55-75 L	107407302	1	•	•	•
<b>Saugrohre</b>						
	Saugrohr Edelstahl Ø 40 mmx0,5 m	107407337	1	•	•	•
<b>Sonstiges</b>						
	Saugrohrhalterung Ø 40 mm	107407335	1	•	•	•

Modell	VL500 55-1 EDF	VL500 55-2 EDF	VL500 55-2 BDF 220-240V/50-60 EU
Artikel-Nr.	107405161	107405162	107407460

## Produkteigenschaften

2-stufige Geschwindigkeitsregulierung		•	•
Saugrohrhalterung	•	•	•
Duales Filtersystem	•	•	•
Klappbarer Transportgriff	•	•	
Einstellbarer Handgriff	•	•	
Zubehörablage	•	•	•
Ablassschlauch	•	•	•
ERGO -Kippsystem	•	•	





Technische Spezifikationen	VL500 55-1 EDF	VL500 55-2 EDF	VL500 55-2 BDF 220-240V/50-60 EU
Netzkabellänge (m)/ Steckertyp	10/EU	10/EU	10/EU
Spannung / Frequenz (V/Hz)	220-240/50-60	220-240/50-60	220-240/50-60
IP-Schutzklasse	IP24	IP24	IP24
Aufnahmeleistung (W)	1350	2500	2500
Leistung piec (W)	1250	2400	2400
Saugleistung, Rohrende (W)	200	200	200
Luftmenge (l/sek.)	48	72	72
Unterdruck, Düse (kPa)	20	21	21
Geräuschpegel (dB(A)) BS 5415	64	66	66
Geräuschpegel (dB(A), IEC 704)	82	84	84
Tankvolumen (l)	55	55	55
Filterbeutelvolumen (l)	28	28	28
Tuchfilterfläche (cm²)	-	-	-




## VL-500 Nass-/Trockensauger - die neue Art der Reinigung

Technische Spezifikationen	VL500 55-1 EDF	VL500 55-2 EDF	VL500 55-2 BDF 220-240V/50-60 EU
Filteroberfläche Nassfilter (cm <sup>2</sup> )	1840	1840	1840
Filterfläche Filterkassette	4410	4410	4410
Schlauchlänge (m)	2.5	2.5	2.5
Einlass (mm)	40	40	40
Abmessungen L x B x H (mm)	660x620x890	660x620x890	840x620x1000
Gewicht (kg)	26.5	27.5	25.5

● Serienmäßige Ausstattung, ○ Optionales Zubehör, □ Optionen nur ab Werk

Zubehör	Artikel-Nr.	Anzahl	VL500 55-1 EDF	VL500 55-2 EDF	VL500 55-2 BDF 220-240V/50-60 EU
<b>Saugrohre</b>					
 Saugrohr Edelstahl Ø 40 mmx0,5 m	107407337	1	●	●	●
<b>Zusatzfilter</b>					
 Nassfilter für Dual-Filtration 55-75 L	107407302	1	●	●	●
<b>Fugendüsen</b>					
Fugendüse Ø 40 mm	107408850	1	●	●	●
<b>Filter</b>					
Filterkassete 75 Liter	107407300	1	●	●	●
Filterkassete HEPA 35/75 Liter	107409007	1	○	○	○
Nass-/Trocken Einlegetuchfilter 55-75 L	107407304	1	○	○	○
<b>Absaugleisten, Gummis für Absaugleisten, Spritzschutz</b>					
Saugleiste kpl., anthrazit	107407051	1	○	○	○
<b>Sonstiges</b>					
Saugrohrhalterung Ø 40 mm	107407335	1	●	●	●
<b>Saugschläuche</b>					
 Saugschlauch kpl. Ø 40 mmx2,5 m	107407336	1	●	●	●
<b>Saugdüsen, nass</b>					
 Bodendüse Nass Ø 40 mm, Gummi-Streifen	107407338	1	○	○	○
HARDFLOOR NOZZLE 400MM x Ø40MM - KIT	107416577	1	●	●	●

## VL-500 Nass-/Trockensauger - die neue Art der Reinigung

Zubehör	Artikel-Nr.	Anzahl	VL500 55-1 EDF	VL500 55-2 EDF	VL500 55-2 BDF 220-240V/50-60 EU
<b>Hartbodendüsen</b>					
Hartbodendüse Ø 40 mm, Bürste	107407339	1	•	•	•
<b>Filterbeutel</b>					
 Vlies Filtersäcke PU 5 Stk	302002892	1	○	○	○
<b>System 50 Saugschläuche</b>					
Muffe Ø 50/50 mm	15101	0	○	○	○
Schlauchanschluss	6330	0	○	○	○
Universalschlauch Ø 50 mm Meterware	11984	0	○	○	○