

Die ideale Scheuersaugmaschine für hohe Produktivität und Effizienz

Wer von einer platzsparenden Scheuersaugmaschine mit toller Leistung träumt, ist mit unserer Indoor-Aufsitz- Scheuersaugmaschine SC3500 bestens bedient. Durch optimale Produktivität, Wendigkeit und Ergonomie kann diese vielseitige Ergänzung der Nilfisk GO Line-Serie mit Leichtigkeit große, kommerzielle, pädagogische oder industrielle Umgebungen reinigen.




Durch komfortable, intuitive Bedienung sorgt die SC3500 für qualitativ hochwertige Reinigungsergebnisse an einer Vielzahl von Standorten. Sie bietet Ihnen hervorragende Zuverlässigkeit bei niedrigen Gesamtbetriebskosten.

- OneTouch™ Tasten
- Komfortable Bürstenabwurf Funktion
- Automatisches Anheben des Bürstendecks und der Saugleiste
- LED-Leuchten vorne
- Quetschbarer Ablassschlauch mit Durchflusskontrolle
- Schnellkupplung zur Frischwasserbefüllung
- Wasser- und Batteriestandsanzeige
- Die Sauglippen können von allen 4 Seiten verwendet werden.



Abb. ähnlich





• Serienmäßige Ausstattung

Lieferumfang		Artikel-Nr.	Anzahl	SC3500 RIDE-ON SCRUBBER	SC3500 GO FULL PKD 2 - BATT AGM 222 AH	SC3500 GO FULL PKD 3 - BATT ACIDE 200 AH
Bürsten, 370 mm						
	Bürste PPN weich Prolite	56505805	2	•	•	•
Sauglippen						
	Absaugleisten-Set	56382738	1	•	•	•
Batterien und Ladegeräte						
	BATT.6V-222AH AGM MONOBLOC	80566222	4		•	
	KIT CHARGER	VR31052	1	•	•	•
Batterien						
	Gelbatterie Monoblock, 6V-180 Ah	80564000	4			
	Nassbatterie Monoblock, 6V-200 Ah	80563200	4			•
Zubehör-Set						
	BATTERIEHALTERUNG	VR10048	0			•
Sonstiges						

Die ideale Scheuersaugmaschine für hohe Produktivität und Effizienz

Lieferumfang		Artikel-Nr.	Anzahl	SC3500 RIDE-ON SCRUBBER	SC3500 GO FULL PKD 2 - BATT AGM 222 AH	SC3500 GO FULL PKD 3 - BATT ACIDE 200 AH
	Schmutzfang-Set	9100000795	1	•	•	•

• Serienmäßige Ausstattung

Lieferumfang		Artikel-Nr.	Anzahl	SC3500 OBC G180 BR
Bürsten, 370 mm				
	Bürste PPN weich Prolite	56505805	2	•
Sauglippen				
	Absaugleisten-Set	56382738	1	•
Batterien und Ladegeräte				
	BATT.6V-222AH AGM MONOBLOC	80566222	4	
	KIT CHARGER	VR31052	1	•
Batterien				
	Gelbatterie Monoblock, 6V-180 Ah	80564000	4	•
	Nassbatterie Monoblock, 6V-200 Ah	80563200	4	
Zubehör-Set				
	BATTERIEHALTERUNG	VR10048	0	
Sonstiges				
	Schmutzfang-Set	9100000795	1	•

Modell	SC3500 RIDE-ON SCRUBBER	SC3500 GO FULL PKD 2 - BATT AGM 222 AH	SC3500 GO FULL PKD 3 - BATT ACIDE 200 AH
Artikel-Nr.	50000557	CM50000557-02	CM50000557-03

Produkteigenschaften

Autom. Anhebung der Saugleiste bei Rückwärtsfahrt	•	•	•
Frischwasseranzeige	•	•	•
Sauglippen 4-fach verwendbar	•	•	•



Die ideale Scheuersaugmaschine für hohe Produktivität und Effizienz

Modell	SC3500 RIDE-ON SCRUBBER	SC3500 GO FULL PKD 2 - BATT AGM 222 AH	SC3500 GO FULL PKD 3 - BATT ACIDE 200 AH
Artikel-Nr.	50000557	CM50000557-02	CM50000557-03

Produkteigenschaften

Autom. Bürstenabwurf/-aufnahme	•	•	•
One-Touch™ - Bedienung	•	•	•
Füllstandsanzeige	•	•	•
Werkzeugloser Sauglippenwechsel	•	•	•
Batterieanzeige	•	•	•
Ablassschlauch, quetschbar	•	•	•
Voll ausgestattet - zum sofortigen Einsatz	•	•	•
Schnellkupplung zur Frischwasserbefüllung	•	•	•

Modell	SC3500 OBC G180 BR
Artikel-Nr.	CM50000557-01

Produkteigenschaften

Autom. Anhebung der Saugleiste bei Rückwärtsfahrt	•
Frischwasseranzeige	•
Sauglippen 4-fach verwendbar	•
Autom. Bürstenabwurf/-aufnahme	•
One-Touch™ - Bedienung	•
Füllstandsanzeige	•
Werkzeugloser Sauglippenwechsel	•
Batterieanzeige	•
Ablassschlauch, quetschbar	•
Voll ausgestattet - zum sofortigen Einsatz	•
Schnellkupplung zur Frischwasserbefüllung	•

Technische Spezifikationen	SC3500 RIDE-ON SCRUBBER	SC3500 GO FULL PKD 2 - BATT AGM 222 AH	SC3500 GO FULL PKD 3 - BATT ACIDE 200 AH
Max. Laufzeit (Stunden)	4 hr	4 hr	4 hr
Spannung (V)	24	24	24
IP-Schutzklasse	IP24	IP24	IP24
Schutzklasse	III	III	III
Aufnahmeleistung (kW)	2658	2658	2658
Bürstenmotor (W)	500	500	500
Saugmotorleistung (W)	500	500	500
Luftmenge (l/sek.)	19.46	19.46	19.46



Die ideale Scheuersaugmaschine für hohe Produktivität und Effizienz

Technische Spezifikationen	SC3500 RIDE-ON SCRUBBER	SC3500 GO FULL PKD 2 - BATT AGM 222 AH	SC3500 GO FULL PKD 3 - BATT ACIDE 200 AH
Unterdruck (kPa)	15.5	15.5	15.5
Geräuschpegel, 1,5 m Abstand (dB(A) ISO 3744)	69	69	69
Flächenleistung theor./prak. (m ² /h)	4260/2980	4260/2980	4260/2980
Arbeitsbreite (mm)	710	710	710
Wendekreis (cm)	225	225	225
Max. Steigungsrate (%)	10	10	10
Frisch-/Schmutzwassertank (l)	110/110	110/110	110/110
Bürsten-/Paddurchmesser (mm)	355/355	355/355	355/355
Bürstenanpressdruck (kg)	30/50	30/50	30/50
Bürstengeschwindigkeit (U/min.)	180	180	180
Bürstenanzahl/ -typ	2 disc	2 disc	2 disc
Abmessungen L x B x H (mm)	1620x760x1250	1620x760x1250	1620x760x1250
Batterietrog, Abmessungen L x B x H (mm)	590x390x350	590x390x350	590x390x350
Gewicht, einsatzbereit (kg)	545	545	545
Gewicht, netto (kg)	230	230	230
Höchstgeschwindigkeit (km/Std.)	6	6	6
Wasserdurchfluss (l/min.)	1.2/3.5	1.2/3.5	1.2/3.5

Technische Spezifikationen	SC3500 OBC G180 BR
Max. Laufzeit (Stunden)	4 hr
Spannung (V)	24
IP-Schutzklasse	IP24
Schutzklasse	III
Aufnahmeleistung (kW)	2658
Bürstenmotor (W)	500
Saugmotorleistung (W)	500
Luftmenge (l/sek.)	19.46
Unterdruck (kPa)	15.5
Geräuschpegel, 1,5 m Abstand (dB(A) ISO 3744)	69
Flächenleistung theor./prak. (m ² /h)	4260/2980
Arbeitsbreite (mm)	710
Wendekreis (cm)	225
Max. Steigungsrate (%)	10
Frisch-/Schmutzwassertank (l)	110/110
Bürsten-/Paddurchmesser (mm)	355/355
Bürstenanpressdruck (kg)	30/50
Bürstengeschwindigkeit (U/min.)	180








Die ideale Scheuersaugmaschine für hohe Produktivität und Effizienz

Technische Spezifikationen

SC3500 OBC G180
BR

Bürstenanzahl/ -typ	2 disc
Abmessungen L x B x H (mm)	1620x760x1250
Batterietrog, Abmessungen L x B x H (mm)	590x390x350
Gewicht, einsatzbereit (kg)	545
Gewicht, netto (kg)	230
Höchstgeschwindigkeit (km/Std.)	6
Wasserdurchfluss (l/min.)	1.2/3.5

● Serienmäßige Ausstattung, ○ Optionales Zubehör, □ Optionen nur ab Werk

Zubehör	Artikel-Nr.	Anzahl	SC3500 RIDE- ON SCRUBBER	SC3500 GO FULL PKD 2 - BATT AGM 222 AH	SC3500 GO FULL PKD 3 - BATT ACIDE 200 AH
Batterien					
 Gelbatterie Monoblock, 6V-180 Ah	80564000	4	□	□	□
 Nassbatterie Monoblock, 6V-200 Ah	80563200	4	□	□	●
Batterien und Ladegeräte					
 BATT.6V-222AH AGM MONOBLOC	80566222	4	□	●	□
KIT CHARGER	VR31052	1	●	●	●
Sonstiges					
KIT REINIGUNGSMITTELLÖSUNGSSYSTEM	9100002963	1	○	○	○
KIT WARNLEUCHTE	VR32017	1	○	○	○
 Mophalter Kit	9100000688	1	○	○	○
 Schmutzfang-Set	9100000795	1	●	●	●
Zubehörcorb	56112222	1	○	○	○
Padhalter					
Padhalter 14"	56505800	2	○	○	○
Bürsten, 370 mm					
Bürste PPN weich Prolite	56505805	2	●	●	●




Die ideale Scheuersaugmaschine für hohe Produktivität und Effizienz






Zubehör	Artikel-Nr.	Anzahl	SC3500 RIDE-ON SCRUBBER	SC3500 GO FULL PKD 2 - BATT AGM 222 AH	SC3500 GO FULL PKD 3 - BATT ACIDE 200 AH
Bürste Prolene 14"	56505804	2	○	○	○
Bürste Sica hart, Magna Grit 46	56505801	2	○	○	○
Bürste Sica mittel, Dyna Grit 360 mm	56505802	2	○	○	○
Bürste Sica weich 14"	56505803	2	○	○	○
Bürste Sica weich, Grit 240	56505807	2	○	○	○
Bürste Sica, Grit 180	56505808	2	○	○	○
Bürste Union Mix	56505806	2	○	○	○
Pads 14", Ø 355 mm					
 Eco Pad 14", Ø 355 mm, blau, VPE 5	10001917	2	○	○	○
 Eco Pad 14", Ø 355 mm, braun, VPE 5	10001918	2	○	○	○
 Eco Pad 14", Ø 355 mm, grün, VPE 5	10001919	2	○	○	○
 Eco Pad 14", Ø 355 mm, rot, VPE 5	10001920	2	○	○	○
 Eco Pad 14", Ø 355 mm, schwarz, VPE 5	10001916	2	○	○	○
 Eco Pad 14", Ø 355 mm, weiß, VPE 5	10001921	2	○	○	○
Spezial-Pads					
 Eco Brill. Pad 14", Ø 355 mm, blau, VPE	10002325	2	○	○	○
 Eco Brill. Pad 14", Ø 355 mm, gelb, VPE	10002326	2	○	○	○
 Eco Brill. Pad 14", Ø 355 mm, grün, VPE	10002327	2	○	○	○



Die ideale Scheuersaugmaschine für hohe Produktivität und Effizienz













Zubehör	Artikel-Nr.	Anzahl	SC3500 RIDE-ON SCRUBBER	SC3500 GO FULL PKD 2 - BATT AGM 222 AH	SC3500 GO FULL PKD 3 - BATT ACIDE 200 AH
 Eco Brill. Pad 14", Ø 355 mm, rot, VPE 2	10002324	2	○	○	○
Sauglippen					
Absaugleisten-Set	56382738	1	●	●	●
Zubehör-Set					
BATTERIEHALTERUNG	VR10048	0			●

● Serienmäßige Ausstattung, ○ Optionales Zubehör, □ Optionen nur ab Werk


Zubehör	Artikel-Nr.	Anzahl	SC3500 OBC G180 BR
Batterien			
 Gelbatterie Monoblock, 6V-180 Ah	80564000	4	●
 Nassbatterie Monoblock, 6V-200 Ah	80563200	4	□
Batterien und Ladegeräte			
 BATT.6V-222AH AGM MONOBLOC	80566222	4	□
KIT CHARGER	VR31052	1	●
Sonstiges			
KIT REINIGUNGSMITTELLÖSUNGSSYSTEM	9100002963	1	○
KIT WARNLEUCHTE	VR32017	1	○
 Mophalter Kit	910000688	1	○
 Schmutzfang-Set	9100000795	1	●
Zubehörcorb	56112222	1	○
Padhalter			
Padhalter 14"	56505800	2	○
Bürsten, 370 mm			
Bürste PPN weich Prolite	56505805	2	●



Die ideale Scheuersaugmaschine für hohe Produktivität und Effizienz

Zubehör		Artikel-Nr.	Anzahl	SC3500 OBC G180 BR
	Bürste Prolene 14"	56505804	2	○
	Bürste Sica hart, Magna Grit 46	56505801	2	○
	Bürste Sica mittel, Dyna Grit 360 mm	56505802	2	○
	Bürste Sica weich 14"	56505803	2	○
	Bürste Sica weich, Grit 240	56505807	2	○
	Bürste Sica, Grit 180	56505808	2	○
	Bürste Union Mix	56505806	2	○
Pads 14", Ø 355 mm				
	Eco Pad 14", Ø 355 mm, blau, VPE 5	10001917	2	○
	Eco Pad 14", Ø 355 mm, braun, VPE 5	10001918	2	○
	Eco Pad 14", Ø 355 mm, grün, VPE 5	10001919	2	○
	Eco Pad 14", Ø 355 mm, rot, VPE 5	10001920	2	○
	Eco Pad 14", Ø 355 mm, schwarz, VPE 5	10001916	2	○
	Eco Pad 14", Ø 355 mm, weiß, VPE 5	10001921	2	○
Spezial-Pads				
	Eco Brill. Pad 14", Ø 355 mm, blau, VPE	10002325	2	○
	Eco Brill. Pad 14", Ø 355 mm, gelb, VPE	10002326	2	○
	Eco Brill. Pad 14", Ø 355 mm, grün, VPE	10002327	2	○

Die ideale Scheuersaugmaschine für hohe Produktivität und Effizienz

Zubehör		Artikel-Nr.	Anzahl	SC3500 OBC G180 BR
	Eco Brill. Pad 14", Ø 355 mm, rot, VPE 2	10002324	2	○
Sauglippen				
	Absaugleisten-Set	56382738	1	●
Zubehör-Set				
	BATTERIEHALTERUNG	VR10048	0	